

ΕΡΕΥΝΑ

ΕΡΩΤΗΣΕΙΣ ΕΙΔΙΚΟΥ ΕΝΔΙΑΦΕΡΟΝΤΟΣ
ΟΜΟΣΠΟΝΔΙΑ ΤΡΑΠΕΖΟΎΠΑΛΛΗΛΙΚΩΝ ΟΡΓΑΝΩΣΕΩΝ ΕΛΛΑΔΟΣ

Μάιος 2009

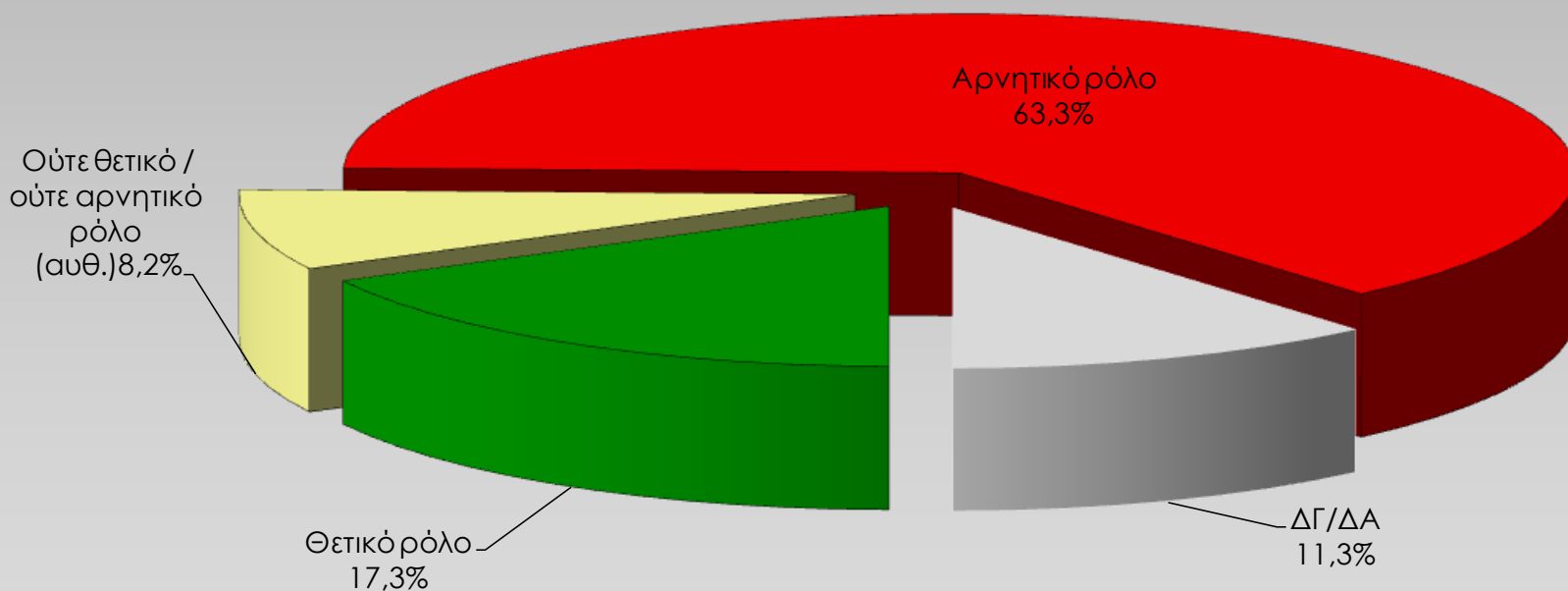


Κατά τη γνώμη σας, οι ελληνικές τράπεζες λίγο πριν από την εκδήλωση της οικονομικής κρίσης, σε σχέση με την ανάπτυξη της περιοχής μας διαδραμάτιζαν:



tothepoint

RESEARCH CONSULTING COMMUNICATION





tothepoint


RESEARCH CONSULTING COMMUNICATION

Κατά τη γνώμη σας, οι ελληνικές τράπεζες **λίγο πριν από την εκδήλωση της οικονομικής κρίσης**, σε σχέση με την **ανάπτυξη της περιοχής** μας διαδραμάτιζαν:

Ηλικία (XIII)

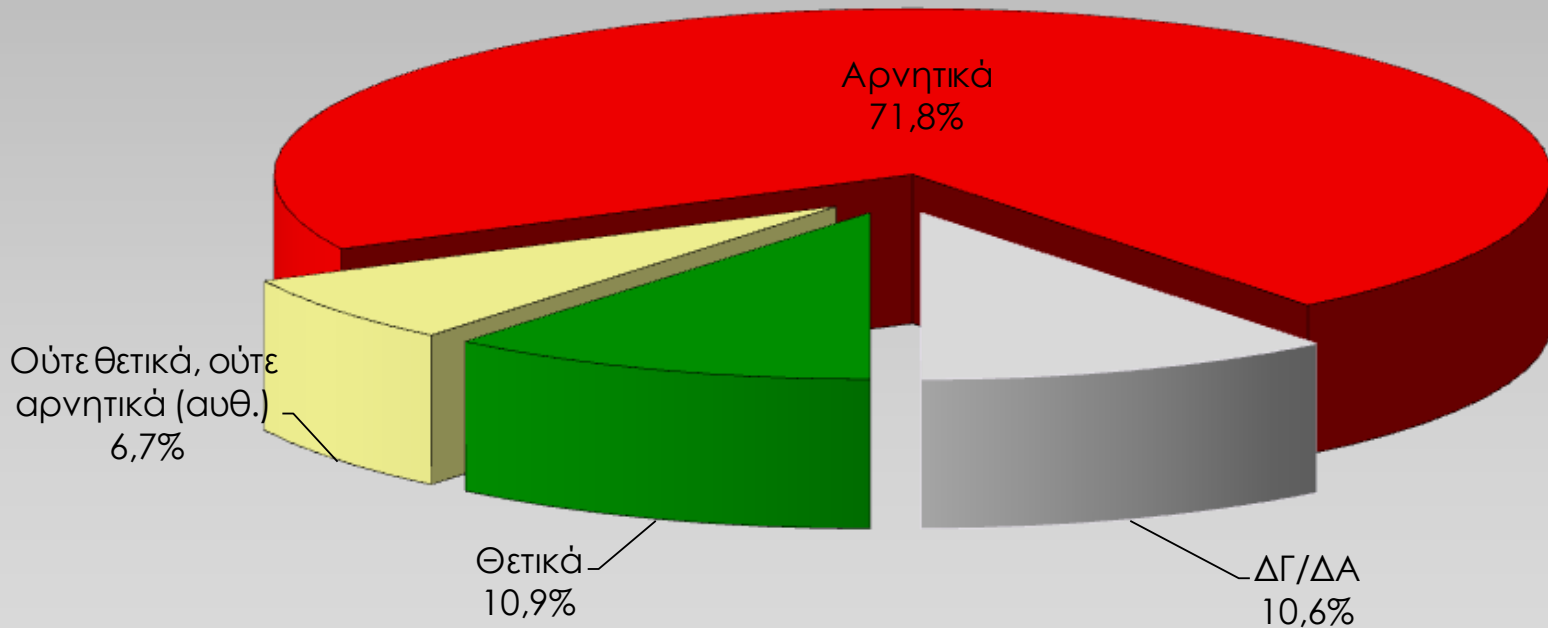
	ΗΛΙΚΙΑ					
	ΣΥΝΟΛΟ	18-34	35-44	45-54	55-64	>65
Θετικό ρόλο	17,3%	20,1%	17,6%	16,4%	21,0%	11,3%
Ούτε θετικό/ούτε αρνητικό ρόλο (αυθ.)	8,2%	6,6%	8,0%	8,2%	7,4%	10,8%
Αρνητικό ρόλο	63,3%	61,6%	68,2%	68,3%	60,8%	58,8%
ΔΓ/ΔΑ	11,3%	11,8%	6,3%	7,1%	10,8%	19,1%


Και κατά τη γνώμη σας, πώς συνέβαλαν οι ελληνικές τράπεζες στην **αντιμετώπιση των συνεπειών της κρίσης στις τοπικές μικρομεσαίες επιχειρήσεις**:



tothepoint

RESEARCH CONSULTING COMMUNICATION






tothepoint

RESEARCH CONSULTING COMMUNICATION

Και κατά τη γνώμη σας, πώς συνέβαλαν οι ελληνικές τράπεζες στην αντιμετώπιση των συνεπειών της κρίσης στις τοπικές μικρομεσαίες επιχειρήσεις:

Θέση στην απασχόληση (ΙΧ)

	ΘΕΣΗ ΣΤΗΝ ΑΠΑΣΧΟΛΗΣΗ						
	ΣΥΝΟΛΟ	Εργοδότης/ αυτοαπασχολούμενος	Γεωργός/ κτηνοτρόφος/ψαράς	Μισθωτός	Άνεργος	Συνταξιούχος	Νοικοκυρά
Θετικά	10,9%	9,7%	5,0%	11,4%	15,5%	8,0%	16,7%
Ούτε θετικά, ούτε αρνητικά (αυθ.)	6,7%	6,5%	0,0%	7,2%	4,8%	8,4%	4,2%
Αρνητικά	71,8%	81,7%	85,0%	71,9%	73,8%	63,9%	64,6%
ΔΓ/ΔΑ	10,6%	2,2%	10,0%	9,5%	6,0%	19,7%	14,6%



tothepoint


RESEARCH CONSULTING COMMUNICATION

Και κατά τη γνώμη σας, πώς συνέβαλαν οι ελληνικές τράπεζες στην αντιμετώπιση των συνεπειών της κρίσης στις τοπικές μικρομεσαίες επιχειρήσεις:

Κοινωνική τάξη (X)

ΚΟΙΝΩΝΙΚΗ ΤΑΞΗ

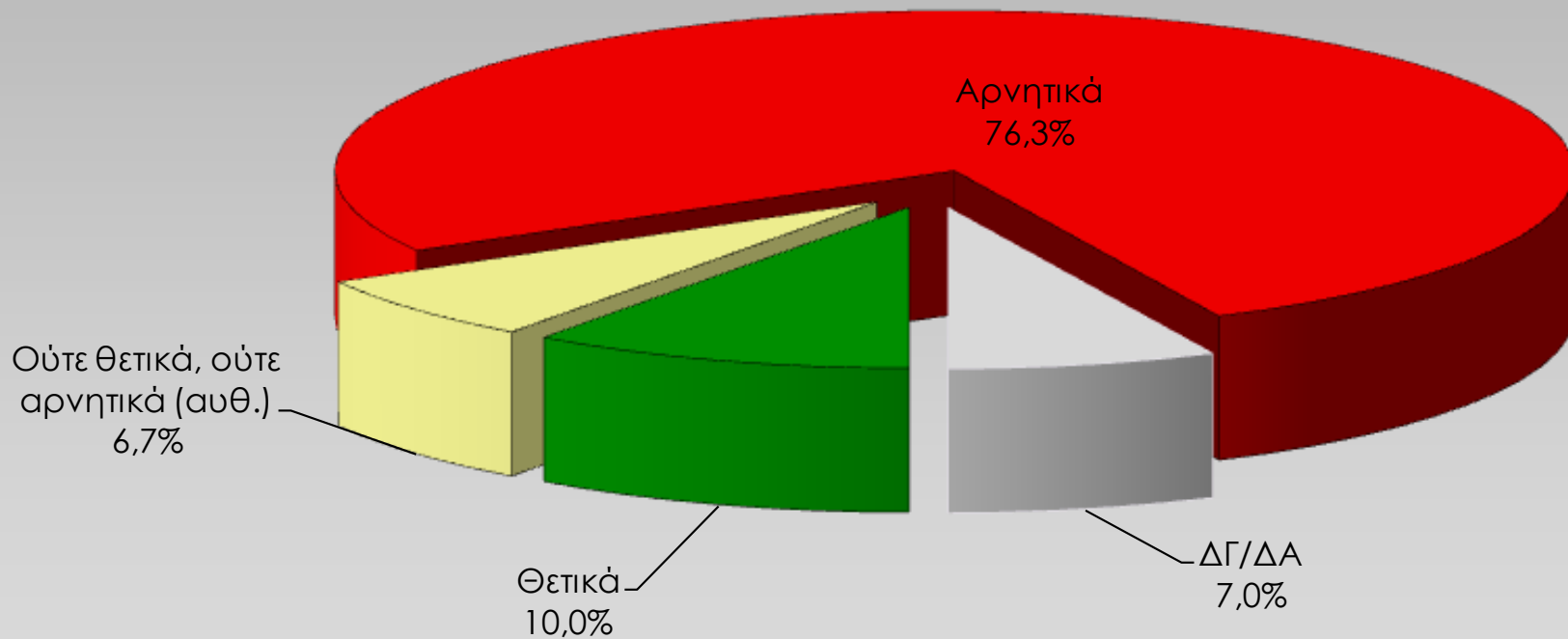
	ΣΥΝΟΛΟ	Αγρότες	Εργατική τάξη	Μικρομεσαίοι	Μεσαία τάξη	Μεσαία προς ανώτερη τάξη	Ανώτερη τάξη	Δεν ανήκω σε κάποια τάξη
Θετικά	10,9%	6,7%	7,2%	11,3%	13,0%	12,7%	0,0%	7,1%
Ούτε θετικά, ούτε αρνητικά (αυθ.)	6,7%	4,4%	6,1%	10,0%	5,6%	1,8%	10,0%	0,0%
Αρνητικά	71,8%	75,6%	72,4%	70,1%	70,4%	83,6%	90,0%	85,7%
ΔΓ/ΔΑ	10,6%	13,3%	14,4%	8,7%	10,9%	1,8%	0,0%	7,1%



Και πώς συνέβαλαν οι ελληνικές τράπεζες στην **αντιμετώπιση των συνεπειών της κρίσης στα νοικοκυριά:**

tothepoint

RESEARCH CONSULTING COMMUNICATION





tothepoint

RESEARCH CONSULTING COMMUNICATION

Ο ρόλος των τραπεζών πριν και μετά την εκδήλωση της οικονομικής κρίσης στην περιοχή (Α' & Β' Θεσσαλονίκης)

Συνοπτική συγκριτική παράθεση απαντήσεων





Αριστοτέλους 11, 546 24 Θεσσαλονίκη, T 2310 262965, F 2310 262963, info@tothepoint.gr, www.tothepoint.gr